



**L'OBSERVATOIRE DE LA LIBRAIRIE**

**Observatoire de la librairie 2025  
Mode d'emploi**



# Sommaire (liens cliquables)

## [Accéder à l'Observatoire](#)

### **Généralités**

- [Principes généraux de l'Observatoire](#)
- [Définitions](#)
- [Regroupement des librairies](#)

### **Utiliser l'Observatoire**

- [Utiliser les filtres](#)
- [Articles connus et Périmètre constant](#)
- [Exporter/réutiliser les données](#)
- [Explorer les données](#)

## **L'Observatoire page par page**

- [Liste des pages disponibles](#)
- [Mon tableau de bord](#)
- [Evolution du CA](#)
- [Analyse des ventes, achats, retours](#)
- [Préparation des RDV représentants](#)
- [Palmarès Observatoire](#)
- [Détail des articles](#)
- [Rotation des stocks](#)
- [Age du stock](#)
- [Concentration des ventes](#)
- [Dossier VAL – LIR](#)
- [Requêteur](#)





# Comment accéder à l'Observatoire ?

## Accéder à l'Observatoire

- Depuis Verso <https://verso.observatoiredelalibrairie.com> : onglet Observatoire (menu en haut à droite)
- Directement en cliquant [ici](#).

## Identifiant et mot de passe

- Votre identifiant PowerBI sera du format [nomutilisateurverso@obs.syndicat-librairie.fr](mailto:nomutilisateurverso@obs.syndicat-librairie.fr).
- A l'aide de votre identifiant PowerBI, vous pourrez demander à réinitialiser votre mot de passe en cas d'oubli ou de perte.
- L'accès est lié à une licence PowerBI : un seul accès simultané est possible

## Première connexion au nouvel Observatoire

Une **documentation dédiée** vous a été également partagée afin que vous puissiez **suivre pas à pas les différentes étapes pour votre première connexion au nouvel Observatoire.**





# Principes généraux de l'Observatoire (1/2)

## Données

- **Remontée quotidienne des données via les logiciels de gestion : ventes, achats, retours et stock.** Fichiers envoyés depuis votre logiciel par votre SSII à Dilicom. Les remontées sont faites à l'EAN. Tous les articles avec EAN remontent.
- Dilicom s'assure de la bonne réception des fichiers. En cas de non-réception, Dilicom relance les SSII.
- **Intégration quotidienne** dans une base de données gérée par notre prestataire Aqoa.
- Les données sont théoriquement disponibles **autour de 8h30-9h le matin.**

## Granularité de restitution

Celle-ci va jusqu'au jour et à l'EAN.

## Principe de restitution agrégée

Le SLF ne communique jamais à la librairie mais uniquement sur des données agrégées.





## Principes généraux de l'Observatoire (2/2)

### Base articles utilisée

L'Observatoire de la librairie repose sur le fichier exhaustif du livre (**FEL**).

Les **Articles connus** sont référencés dans le FEL, les **Autres articles** sont ceux qui ne sont pas connus du FEL.

### Une **arborescence livres** en 4 niveaux

- Catégories Observatoire : regroupement des « grands rayons » en librairie
- Arborescence Clil 1 / Clil 2 / Clil 3 : arborescence interprofessionnelle administrée par la Clil

### Deux informations de stock

- Stock de la veille : pour le calcul de l'âge du stock = dernier stock disponible
- Un historique de stock par mois (dernier jour du mois) = stock mensuel

### Diffusion

À date, la diffusion est maintenue manuellement sur la base de la diffusion niveau 1.

N'hésitez pas à faire part de mises à jour à effectuer !





# Définitions

## Typologie Fonds / Nouveauté

- Nouveauté fraîche : moins de 3 mois.
- Nouveauté : de 3 mois à 1 an
- Fonds 1 à 2 ans
- Fonds plus de 2 ans

## Typologie d'achats

- Offices : achats semaine de parution
- Nouveautés : achats titre de moins de 12 mois
- Fonds : achats titres de plus de 12 mois

**Marge** : sur les ventes (calculée à partir du prix de vente). Il ne s'agit donc pas des remises fournisseurs.

**PAMV** : prix d'achat des marchandises vendues





# Regroupement des librairies dans l'Observatoire

A des fins de comparaison, chaque librairie est classée par :

- **Groupe de CA**
  - 6 groupes : < 300K€ / 300 à 600K€ / 600K€ à 1M€ / 1 à 2M€ / 2 à 4M€ / > 4M€
- **Groupement de libraires**
  - Association ou groupe de libraire (le groupement principal est celui qui apparaît sur le tableau de bord)
- **Région**

Des librairies peuvent également constituer des **groupes « sur-mesure »**, sur **les principes du volontariat et de la réciprocité**.

Ces groupes de librairie peuvent être de deux types différents :

- **Non-transparents** (par défaut) : les librairies membres du groupe n'auront accès qu'aux **données agrégées du groupe**.
- **Transparents** : les librairies membres du groupe transparent auront accès non seulement aux **données agrégées du groupe mais également aux données individuelles des librairies membres du groupe**.





# Utiliser les filtres (1/2)

Toutes les données accessibles via l'Observatoire peuvent être affichées **en totalité** ou être **filtrées sur les éléments suivants** (suivant les pages).

Les filtres sont **cumulatifs**.

## Filtres Période

- Période Adhoc : sélection d'une période manuellement
- Année / Mois : sélection par année ou par mois
- *A noter :*
  - *Si une période Adhoc est sélectionnée d'abord, le choix des « Année / Mois » sera restreinte à la période compatible.*
  - *Si une période « Année / Mois » est sélectionnée d'abord et qu'une période Adhoc non-compatible est sélectionnée ensuite, la période sélectionnée sera de 0 jour.*

## Filtres Librairies / Groupe de librairies

- Périmètre Librairies : de « Ma librairie » au « National », il s'agit de tous les regroupements auxquels la librairie est rattachée.
- Groupe Librairies : sélection du ou des groupes de librairie
- Nom Librairies : sélection de la ou des librairies parmi les groupes transparents.
- Groupe de CA : sélection du ou des groupes de CA

## Filtres Chaîne amont du livre

- Distributeur
- Diffuseur
- Editeur

## Filtres Articles

- Catégorie Observatoire
- Arborescence CLIL (1, 2 et 3)
- Fonds / Nouveauté
- Format (Gd format / poche)
- Titre
- EAN
- Auteur
- Date de publication

The screenshot displays the filter interface of the 'Observatoire de la Librairie'. It features a sidebar with the SLF logo and several filter categories, each with a dropdown menu set to 'Tout'. The categories include: Période AdHoc (with date range 01/01/2021 to 29/12/2024), Année-Mois, Périmètre Librairies, Groupe de Librairies, Nom Librairies, Groupe de CA, Distributeur, and Diffuseur. The main area contains dropdown menus for Editeur, Catégorie Observatoire, Arborescence CLIL 1,2,3,4, Fonds/Nouveauté, Format, Titre, EAN, and Date de Publication. A 'Plus de filtres' button with a right arrow is located at the bottom of the sidebar. Below the sidebar, there is a 'Powered by' logo.







## Utiliser les filtres (2/2)

Les **filtres utilisés** dans une page sont **repris dans une ligne récapitulative en haut de page.**

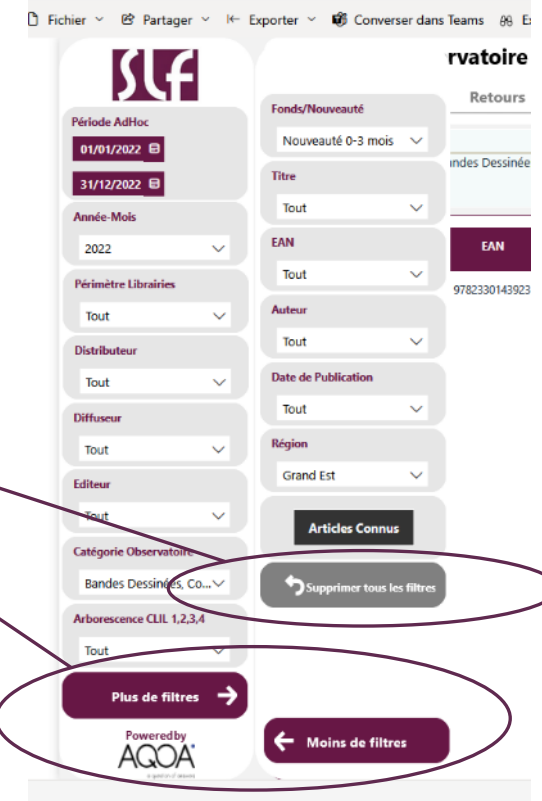


**Vous pouvez supprimer tous les filtres en un clic et réinitialiser votre recherche.**

**Vous pouvez afficher à l'écran plus ou moins de filtres (déplier ou replier les bandeaux de filtres).**

### Remarques sur les filtres

- Les filtres sélectionnés sur une page **demeurent actifs d'une page à l'autre.**
- Les filtres sont **remis à zéro à chaque fermeture de l'Observatoire.**





# Article connus et Périmètre constant

En plus des filtres, des « boutons » sont proposés.

## Articles connus

En cliquant sur le bouton « Article connus », les **données sont limitées aux seuls articles du FEL (Livres)**.

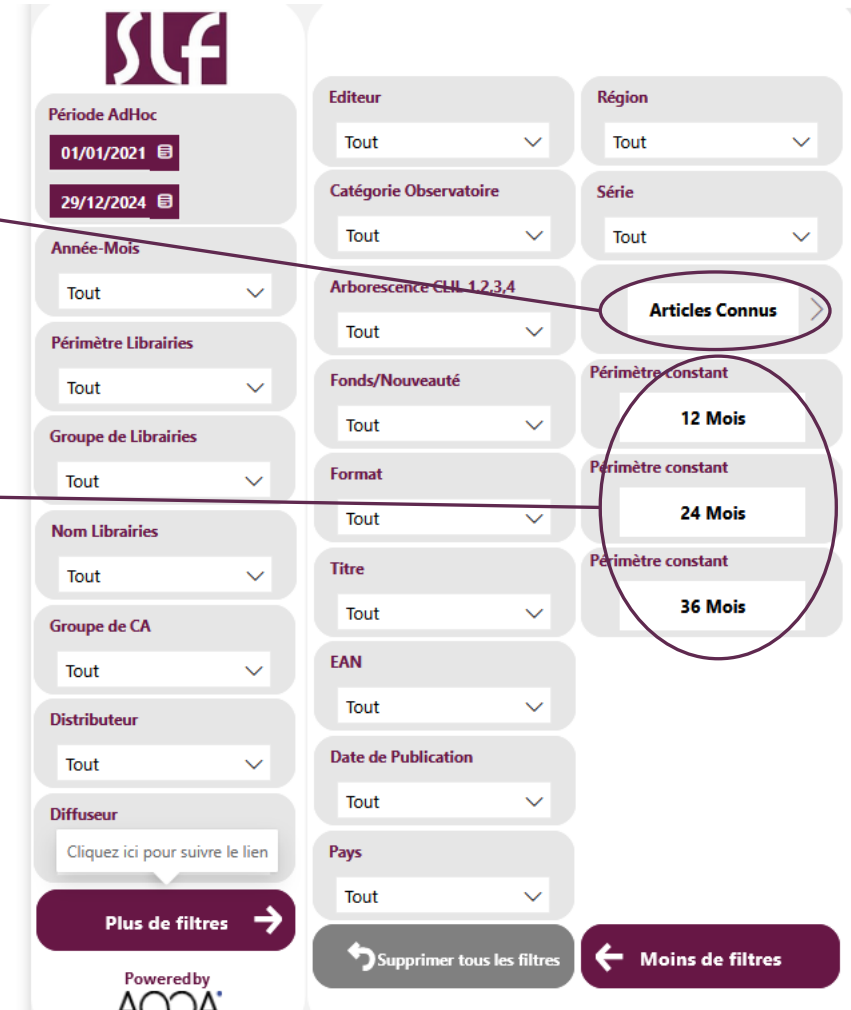
Par défaut, certaines pages sont limitées aux « Articles connus ». C'est le cas du Tableau de bord ou encore du Palmarès Observatoire.

## Périmètre constant

En choisissant une période donnée de périmètre constant (12, 24 ou 36 mois), vous limitez le périmètre des librairies ou des groupes de librairies sur un **périmètre constant sur toute la durée choisie**.

Ce qui permet de **faire des comparaisons dans la durée sur des bases d'un périmètre stable de librairies**.

Ce périmètre constant ne concerne donc que les **données « collectives »** : groupes de librairies, groupe de CA, regroupement régional, regroupement national : pour une librairie donnée, pas besoin de cliquer sur « Périmètre constant ».





# Exporter/réutiliser ses données

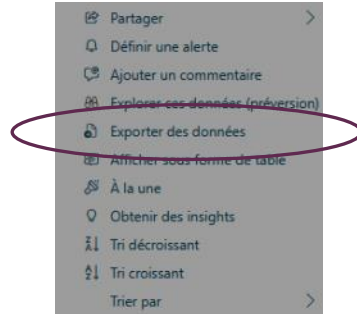
## Exporter les données

Tous les tableaux sont **exportables** (format Excel) à partir du menu horizontal gris (qui apparaît au survol des tableaux et des graphiques).

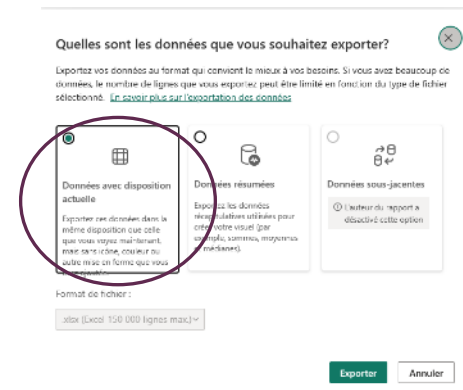
1. En choisissant l'icône 




2. En sélectionnant « Exporter des données »

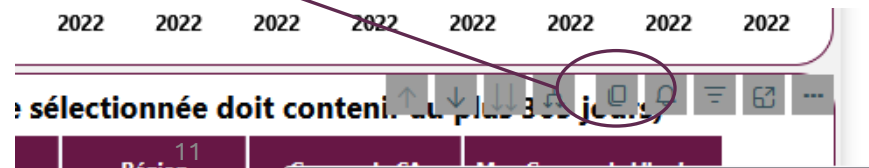


3. Puis « Données avec disposition actuelle »



**Les tableaux et graphiques peuvent également être utilisés sous un format image**

Pour cela, il vous suffit de cliquer sur l'icône 





# Explorer les données (1/2)

## Explorer les données

Le menu horizontal gris qui apparaît au survol des tableaux et graphiques permet également d'explorer les données et d'interagir avec elles de manière approfondie.



**Monter dans la hiérarchie** : passer, par exemple, du niveau CLIL 1 à la catégorie Observatoire

**Accéder au prochain niveau de la hiérarchie** : passer, par exemple, de la Catégorie Observatoire au niveau CLIL 1

**Développer tout sur un niveau de la hiérarchie** : afficher tous les niveaux de la hiérarchie, de Catégorie Observatoire au niveau 3 CLIL

**Copier en tant qu'image avec légende**

**Affiche tous les filtres actifs de la page**

**Mode focus** : affiche le tableau sur toute la page





## Explorer les données (2/2)

### Explorer les données

Cliquer sur l'icône des trois points tout à droite du menu horizontal gris permet d'avoir accès à des fonctionnalités supplémentaires, parmi lesquelles :

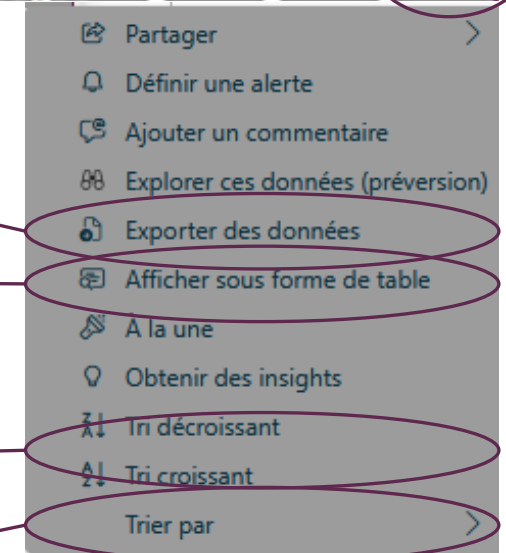


**Exporter des données** : exporte le tableau sous format Excel.

**Afficher sous forme de table** : affiche les données d'un graphique sous forme de tableau.

**Tri décroissant / tri croissant** : permet de trier sur la base d'une colonne sélectionnée

**Trier par** : permet de trier sur toutes les colonnes présentes dans un tableau



*Remarque* : sur tous les tableaux, cliquer sur l'en-tête d'une colonne permet de trier le tableau selon cette colonne, en ordre décroissant (ou croissant, en re cliquant sur la même colonne).





# Liste des pages disponibles

**Application SLF**

Rapport\_SLF

- Mon Tableau de Bord
- Evolution du CA
- Analyse des ventes, achat...
- Préparation des RDV repr...
- Palmarès Observatoire
- Détail des articles
- Rotation des stocks
- Age du stock
- Concentration des ventes
- Mes totaux mobiles sur 1...
- Dossier VAL - LIR
- Requêteur

← Revenir en arrière

Powered by **SLF** **AQQA** **Mon**

**Chiffre d'affaires (évolution vs n-1)**

Evolution CA (vs n-1)	Mois en cours	7 derniers jours	30 dernier
Ma librairie	-1,7 %	7,9 %	
Groupe de CA	-4,6 %	0,6 %	
National	-2,6 %	2,6 %	

**Achats / retours (en valeur)**

365 derniers jours	Evolution achats	Evolution retours	Taux de r
Ma librairie	1,4 %	0,6 %	
Groupe de CA	-0,4 %	-4,1 %	
National	1,3 %	-1,6 %	

Chiffre d'affaires par catégorie (365 jours) - Ma Librairie

Montant	Pourcentage
775K €	4,61%
216K €	11,32%
196K €	10,26%
176K €	9,21%
88K €	4,61%
236K €	12,36%
7K €	0,37%

Mon tableau de bord

Evolution du CA

Analyse des ventes, achats et retours

Préparation des RDV représentants

Palmarès Observatoire

Détail des articles

Rotation des stocks

Age du stock

Concentration des ventes

Mes totaux mobiles sur 12 mois

Dossier VAL – LIR

Requêteur





# Mon tableau de bord

## Pour quoi faire ?

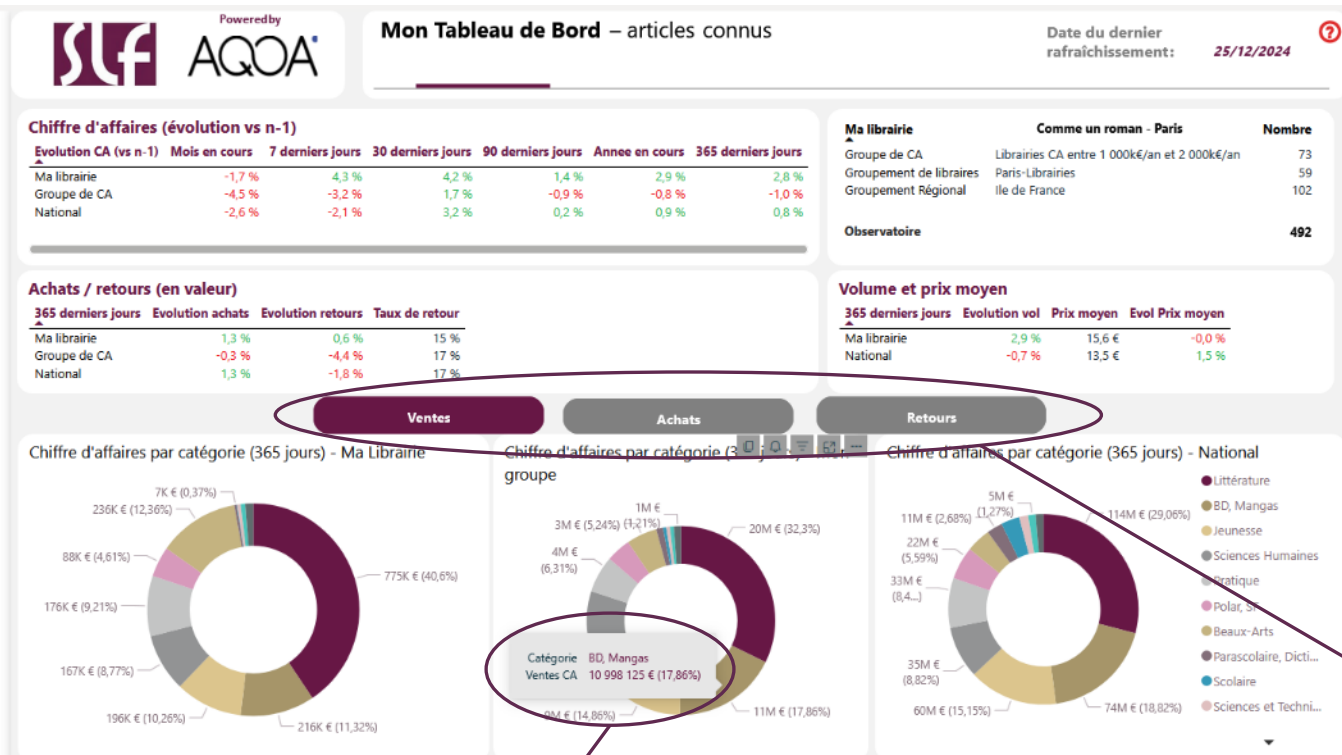
Le tableau de bord donne un **aperçu de l'activité de la librairie** par-rapport à deux niveaux de marché :

- Groupe de CA
- National

Il présente :

- Une « **fiche d'identité** » de la librairie et ses rattachements (avec le nombre de librairies).
- Des données de **CA**, sur un grand nombre de périodes différentes.
- Des données d'**achats / retours**, en valeur, sur les 365 derniers jours
- Des données sur **l'évolution du volume de vente et de prix moyen**, sur les 365 derniers jours.

Une représentation des **ventes, des achats et des retours par « Catégorie Observatoire »** (Littérature, BD/Mangas, Jeunesse...) sur les 365 derniers jours est également présentée. Les trois « camemberts » représentent : **Ma librairie, mon groupe (indiqué dans la fiche ID) et le national.**

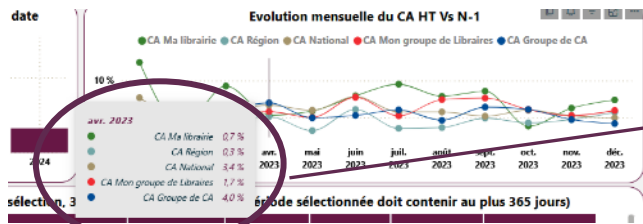
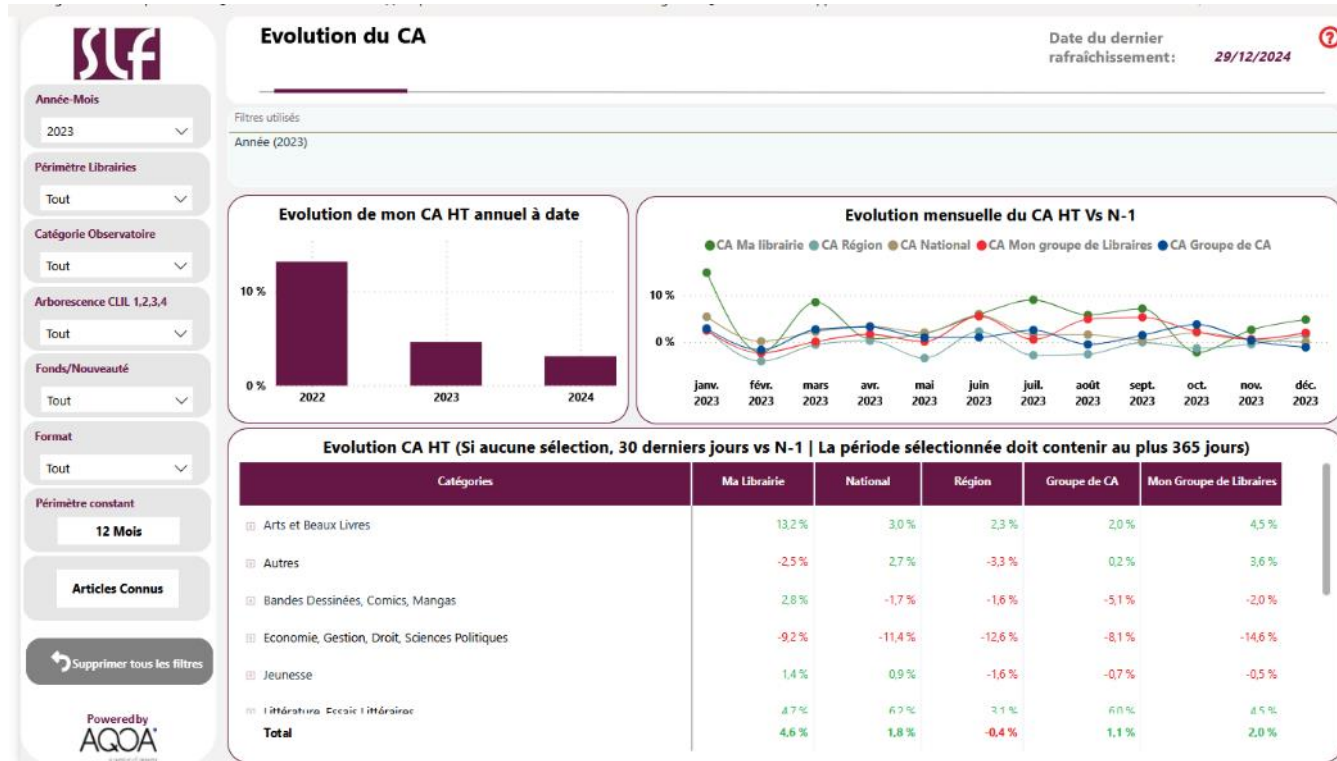


**Remarque :** le survol d'une catégorie avec la souris permet d'avoir plus de détail.





# Evolution du CA



**Remarque :** le survol des points mensuels des courbes donne le détail des chiffres.

## Pour quoi faire ?

Comparer l'évolution de son CA, au global et par catégorie, avec

- National
- Régional
- Groupe de CA
- Groupement de libraires

## Données

- **Evolution du CA** sur mois en cours / année en cours ou période choisir par catégorie.
- Les données peuvent également être filtrées par
  - « Fonds/Nouveauté »
  - « Format ».

## Affichage par défaut

- **30 derniers jours pour le tableau** de données « Evolution CA HT »
- **12 derniers mois pour les courbes** « Evolution mensuelle du CA HT vs N-1 »
- **Le choix d'une période dans les filtres modifie les données du tableau ET des courbes.**







# Analyse des ventes / achats / retours

## Pour quoi faire ?

- Analyser les évolutions sur les achats / ventes / retours
- Analyser les marges, le nombre de références vendues
- Se comparer

## Données

- **Ventes, achats, retours, nombre de références, marges, PAMV**
- Sélection par date, distributeur, diffuseur, éditeur, rayons, typologie...

## Présentations

- Analyse globale (toutes les informations sur un seul tableau)
- Ventes / Achats / Retours / Marge / PAMV

**En valeur, en volume ou en nombre de références**

*Si vous souhaitez plus de détail sur les résultats affichés, vous pouvez cliquer sur « **Détail des articles** ». Ceci ouvrira la page « **Détail des articles** » comprenant un niveau de détail plus grand sur les articles obtenus dans le tableau d'Analyse des ventes / achats / retours.*





# Préparation des RDV représentants

Editeur	Ma Librairie : Totales HT	Ma Librairie : Totales HT N-1	Ma Librairie : Evolution	National : Totales HT	National : Totales HT N-1	National : Evolution
Gallimard	117 711 €	95 464 €	23,3 %	11 200 083 €	10 641 108 €	5,3 %
FOLIO	78 326 €	59 797 €	31,0 %	9 302 640 €	8 612 831 €	8,0 %
Glénat	13 902 €	15 729 €	-11,6 %	9 022 151 €	9 911 818 €	-9,0 %
Gallimard Jeunesse	27 938 €	29 371 €	-4,9 %	8 102 369 €	9 175 658 €	-11,7 %
Le livre de poche	34 325 €	29 095 €	18,0 %	7 301 014 €	7 335 095 €	-0,5 %
Dargaud	26 538 €	18 501 €	43,4 %	6 927 463 €	5 735 066 €	20,8 %
Albin Michel	24 540 €	25 345 €	-3,2 %	6 496 363 €	7 452 661 €	-12,8 %
Actes sud	53 002 €	34 386 €	54,1 %	5 978 058 €	5 341 596 €	11,9 %
L'école des loisirs	29 260 €	23 985 €	22,0 %	5 893 171 €	5 882 738 €	0,2 %
Bayard jeunesse	14 379 €	19 129 €	-24,8 %	5 603 916 €	6 390 289 €	-12,3 %
Delcourt	17 561 €	15 329 €	14,6 %	5 542 386 €	6 239 402 €	-11,2 %
Casterman	18 747 €	16 437 €	14,1 %	5 133 143 €	5 171 069 €	-0,7 %
<b>Total</b>	<b>1 111 638 €</b>	<b>978 503 €</b>	<b>13,6 %</b>	<b>240 195 892 €</b>	<b>248 779 799 €</b>	<b>-3,5 %</b>

## Pour quoi faire ?

- Analyser par diffusion pour préparer ses RDV représentants **en se comparant au national**

## Données

- **Ventes, achats, retours, marge** pour ma librairie et au national par diffuseur puis par éditeur (et/ou distributeur).
- Sélection par date, rayons, typologie...

Cette page permet de **bien préparer ses RDV représentants en ayant une approche détaillée par diffuseur et/ou éditeur/distributeur**, sur une période donnée, sur des catégories Observatoire données (ou des catégories CLIL), ainsi que sur certaines typologies de titre (Fonds/nouveauté, format...).





## Pour quoi faire ?

Le palmarès propose des listes de 1000 titres sur

- Ventes
- Achats
- Retours
- Stocks

**Palmarès Observatoire**

Ventes Achats Retours Stocks

Date du dernier rafraîchissement: 25/12/2024

Filtres utilisés

Année (2022) | Catégorie Obs (Bandes Dessinées, Comics, Mangas, Jeunesse, Littérature, Essais Littéraires)

Rang	Titre	EAN	Auteur	Editeur	Distributeur	Catégorie Observatoire	Date de publication	Prix TTC	Valeur	Ventes Vol
1	Le Monde sans fin, miracle énergétique et dérive climatique	9782205088168	Blain Christophe	Dargaud	MDS	Bandes Dessinées, Comics, Mangas	29/10/2021	30,00	2 005 737 €	78 941
2	Le mage du Kremlin	9782072958168	Giuliano da Empoli	Gallimard	SODIS	Littérature, Essais Littéraires	14/04/2022	20,00	947 902 €	50 390
3	Le Grand Monde	9782702180815	Pierre Lemaître	Calmann-Lévy	HACHETTE LIVRE	Littérature, Essais Littéraires	25/01/2022	22,90	950 585 €	44 206
4	L'Arabe du futur - Tome 6 - Une jeunesse au Moyen-Orient	9782370734242	Riad Sattouf	Allary Editions	INTERFORUM EDITIS	Bandes Dessinées, Comics, Mangas	24/11/2022	24,90	1 023 663 €	43 648
5	Cheronnard	9782246826514	Virginie Desperantes	Grasset	HACHETTE LIVRE	Littérature, Essais Littéraires	17/08/2022	22,00	806 353 €	39 010
6	Blackwater - Tome 1 - La crue	9782381960456	Michael McDOWELL	Monsieur Toussaint Louverture	HARMONIA MUNDI LIVRE	Littérature, Essais Littéraires	07/04/2022	8,40	272 168 €	34 556
7	CONNEMARA	9782330159702	Nicolas Mathieu	Actes sud	UNION DISTRIBUTION - UD	Littérature, Essais Littéraires	02/02/2022	22,00	672 277 €	32 568
8	Anéantir	9782080271532	Michel Houellebecq	Fammarion	UNION DISTRIBUTION - UD	Littérature, Essais Littéraires	07/01/2022	26,00	700 590 €	28 688
9	GUERRE	9782072983021	Louis-Ferdinand	Gallimard	SODIS	Littérature, Essais Littéraires	05/05/2022	19,00	488 818 €	27 413

Périmètre Librairies: Tout

Powered by AQQA

## Données

Données classées par défaut par **ordre décroissant sur les volumes** (ventes, achats, retours, stocks...)

Le Palmarès peut être filtré sur de **nombreux critères**.

Chaque librairie peut avoir accès à son propre palmarès, mais également à **différents niveaux de palmarès** :

- National
- Régional
- Groupe de CA auquel la librairie appartient
- Groupes auxquels la librairie appartient

Remarque : par défaut, le périmètre sélectionné est « **Tout** ». Les données affichées sont celles de la **France entière**.





# Détail des articles

**Détail des articles** Date du dernier rafraîchissement: 25/12/2024

SLF

Période AdHoc: 01/01/2022 - 31/12/2022  
 Année-Mois: 2022  
 Périmètre Librairies: Ma librairie  
 Distributeur: Tout  
 Diffuseur: Tout  
 Editeur: Tout  
 Catégorie Observatoire: Plusieurs sélections  
 Arborecence CLIL 1,2,3,4: Tout

Filtres utilisés: Année (2022) | Catégorie Obs (Bandes Dessinées, Comics, Mangas, Jeunesse, Littérature, Essais Littéraires)

Valeur **Volume**

EAN	Titre	Auteur	Editeur	Ventes Compta...	Ventes Facturé	Ventes Total...	Achats	Retours	Stock CA
9782246831969	Les gens de Bilbao naissent où ils veulent	Maria Larrea	Grasset	1 801 €	17 €	1 818 €	1 200 €		901
9782070744619	L'homme qui plantait des arbres	Jean Giono	Gallimard	1 796 €	8 €	1 804 €	1 106 €		870
9782072945373	Les enfants de Cadillac	François Noudelmann	Gallimard	1 764 €	18 €	1 782 €	971 €		658
9782364684508	Ce que je ne veux pas savoir - Prix Femina étranger 2020	Deborah Levy	Sous-sol	1 781 €		1 781 €	1 134 €	10 €	1 037
9782234089549	S'adapter	Clara Dupont-Monod	Stock	1 666 €	105 €	1 771 €	845 €	32 €	460
9782072990878	Le royaume désuni	Jonathan Coe	Gallimard	1 764 €		1 764 €	1 362 €		623
9782234092471	Quand tu écouteras cette chanson GRAND PRIX DES LECTRICES ELLE 2023	LOLA LAFON	Stock	1 737 €	17 €	1 754 €	1 275 €		1 107
9782070779222	Les années	Annie Ernaux	Gallimard	1 744 €		1 744 €	1 365 €		1 319
9782957813100	Le jeune acteur - Tome 01 Aventures de Vincent Lacoste au cinéma - 1	Riad Sattouf	Les livres du futur	1 610 €	121 €	1 731 €	746 €		1 338
9782205203356	La Synagogue	Sfar Joann	Dargaud	1 682 €	22 €	1 704 €	1 201 €		1 273
9782246827955	Les Nétanyahou	Joshua Cohen	Grasset	1 668 €	21 €	1 689 €	1 063 €		706
9782381960456	Blackwater - Tome 1 - La crue	Michael MCDOWELL	Monsieur	1 629 €	24 €	1 653 €	1 102 €		902

Powered by AQQA

## Pour quoi faire ?

Avoir plus de détail sur les articles obtenus à partir des recherches effectuées sur la page Analyse des ventes / achats / retours

## Données

- EAN, titre, Auteur, éditeur, vente comptant, ventes facturé, ventes totales, Achats, retours, stock
- Classées par défaut sur les ventes totales.

## Données en valeur ou en volume





# Rotation des stocks

**Rotation stocks - Cumul des 12 derniers mois**  
Arrêté au dernier mois complet  
Date du dernier rafraîchissement: 25/12/2024

Filtres utilisés  
Catégorie Obs (Bandes Dessinées, Comics, Mangas, Jeunesse, Littérature, Essais Littéraires)

Groupes	Ventes CA	CA PAMV : HT	Stock CA	Rotation des Stocks CA
Comme un roman - Paris	100 378 €	61 123 €	209 407 €	4,32
FRANCE	24 694 598 €	15 644 715 €	53 191 209 €	3,56
Ile de France	6 882 836 €	4 333 114 €	12 670 233 €	4,04
Librairies CA entre 1 000€/an et 2 000€/an	6 427 672 €	4 071 789 €	13 457 785 €	3,74
Groupe Paris bis	805 951 €	517 276 €	987 427 €	6,13
Initiales	2 658 852 €	1 662 263 €	5 998 268 €	3,65
Initiales transparent	2 217 462 €	1 382 033 €	4 984 631 €	3,78
Paris-Librairies	3 809 886 €	2 429 298 €	7 098 187 €	4,26
Paris-Librairies transparent	741 229 €	455 158 €	1 515 768 €	4,49
Roman Vivement Folies Cavale Quai	549 239 €	334 386 €	1 040 106 €	4,75

## Pour quoi faire ?

Connaître la rotation de ses stocks et se comparer aux performances des autres acteurs du marché (national, région, groupe de CA, groupes...)

## Données

Données au global, mais aussi filtrables par de nombreux critères :

- Distributeur, diffuseur, éditeur
- Catégorie Observatoire et arborescence CLIL
- Typologie (Fonds/Nouveauté, Format...)

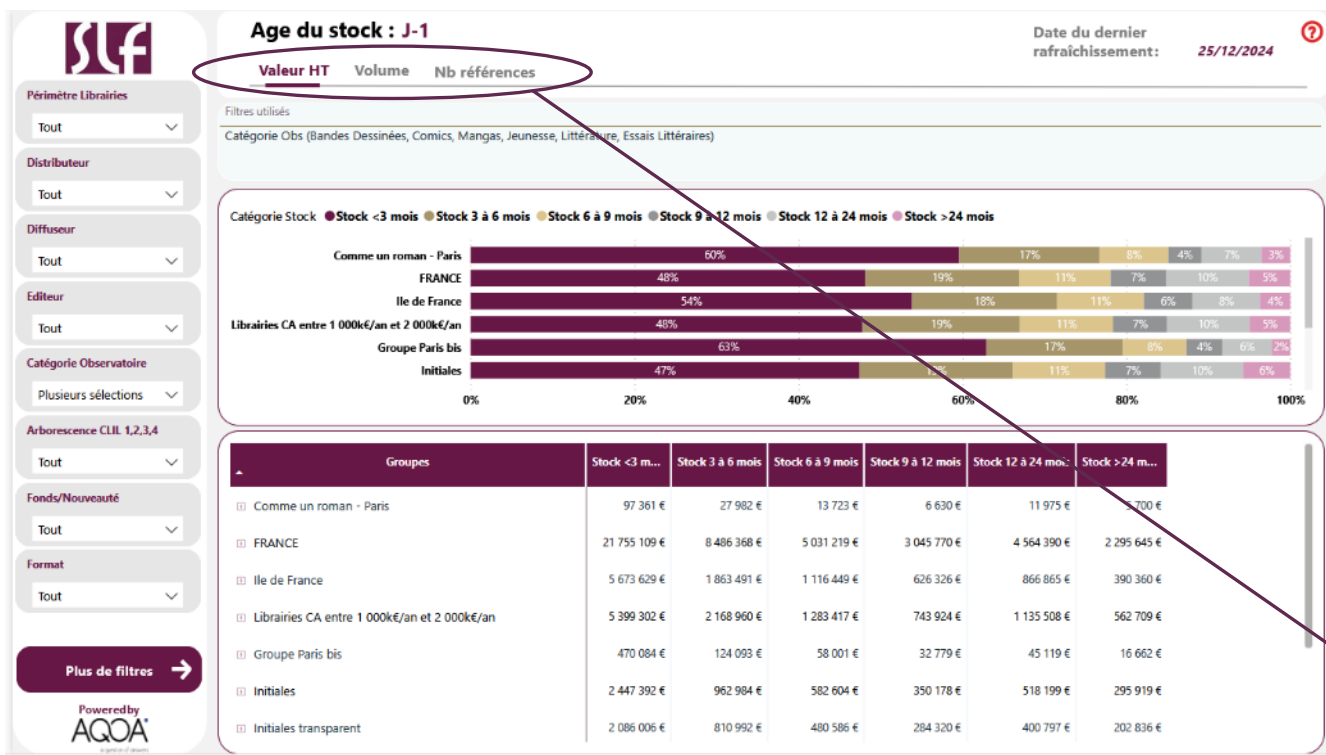
Les données sont celles des **12 derniers mois, arrêté au dernier mois complet.**

**Données en valeur (CA HT) ou en volume.**





# Age du stock



## Pour quoi faire ?

Connaître l'âge de son stock et se comparer aux performances des autres acteurs du marché (national, région, groupe de CA, groupes...).  
Différentes catégories de < 3 mois à > 24 mois.

## Données

Données au global, mais aussi filtrables par de nombreux critères :

- Distributeur, diffuseur, éditeur
- Catégorie Observatoire et arborescence CLIL
- Typologie (Fonds/Nouveauté, Format...)

Les données sont celles de son **stock à J-1**.

**Données en valeur, en volume ou en nombre de références.**

Les données sont affichées dans un tableau mais également dans une **représentation graphique facilitant la comparaison avec les autres acteurs.**





# Concentration des ventes

## Pour quoi faire ?

Connaître le détail de ses ventes par le nombre d'exemplaires vendus de chaque article, suivant des catégories allant de « 1 exemplaire » à « Plus de 20 exemplaires ».

Se lit : « 31% de mon CA est réalisé sur des livres que je n'ai vendu qu'à un seul exemplaire »...

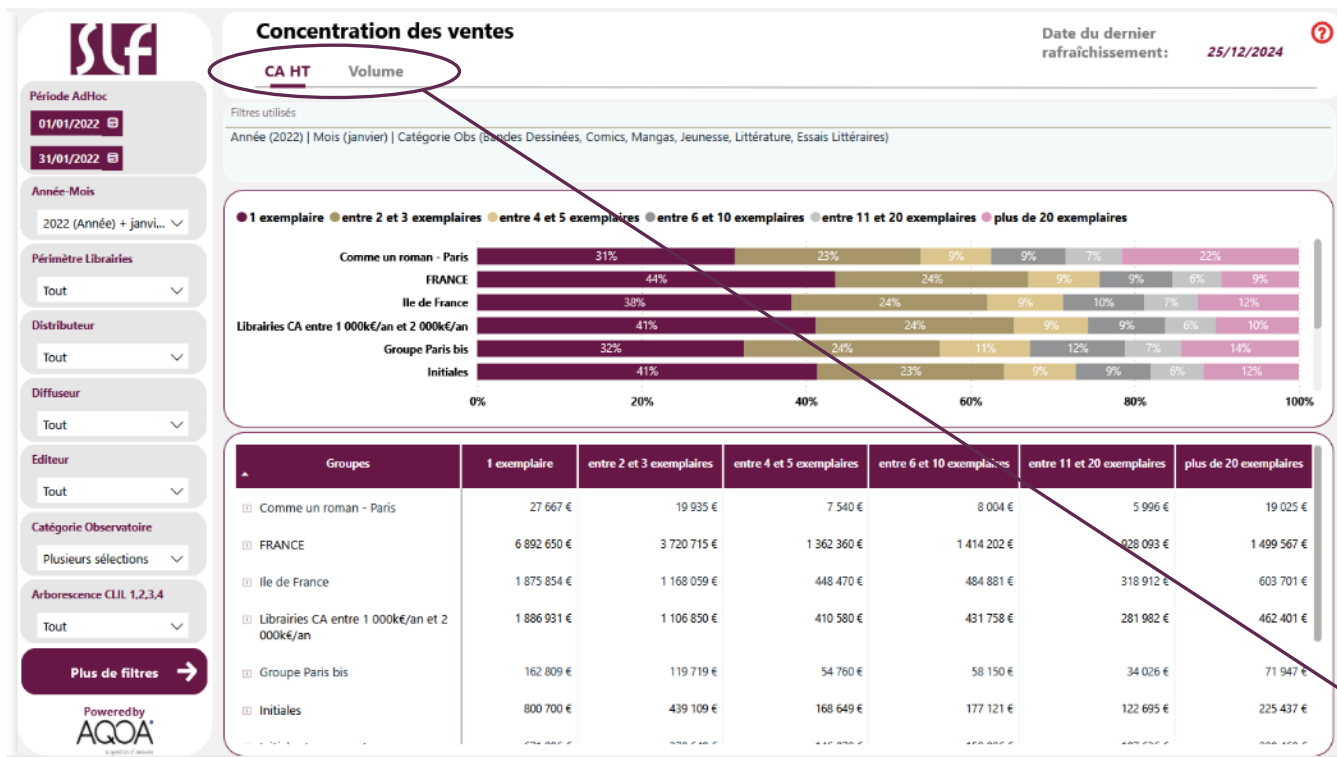
## Données

Données au global, mais aussi filtrables par de nombreux critères :

- Période
- Distributeur, diffuseur, éditeur
- Catégorie Observatoire et arborescence CLIL
- Typologie (Fonds/Nouveauté, Format...)

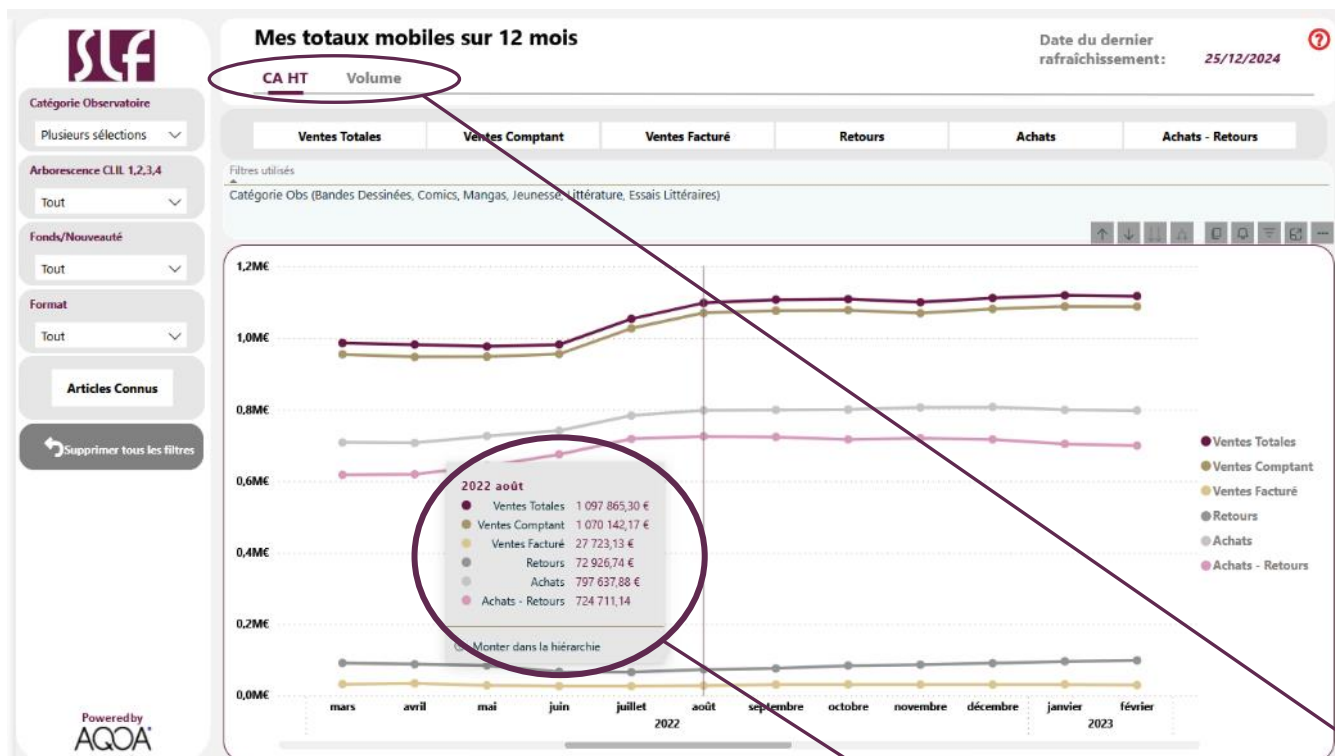
**Données en valeur (CA HT) ou en volume.**

Données affichées dans un tableau mais également dans une **représentation graphique facilitant la comparaison avec les autres acteurs.**





# Mes totaux mobiles sur 12 mois



## Pour quoi faire ?

Représentation graphique, sur 12 mois glissants, des principaux indicateurs de sa librairie :

- Ventes totales
- Ventes comptant
- Ventes facturé
- Retours
- Achats
- Achats - Retours

## Données

Données au global, mais aussi filtrables par critères

- Catégorie Observatoire et arborescence CLIL
- Typologie (Fonds/Nouveauté, Format...)

**Données en valeur (CA HT) ou en volume.**

*Remarque : le survol des points mensuels des courbes donne le détail des chiffres.*







# Dossier VAL – LIR (1/3) / Ventil. CA et Valorisation

**Dossier VAL – LIR - Articles connus** Date du dernier rafraîchissement: 26/12/2024

Ventilation du CA et Valorisation | Ventilation du Stock | Définitions

15,3 % **Taux de Retour Moyen** | 3,49 **Taux de Rotation**

Filtres utilisés: Jour (266)

Rayon CNL	Ventes CA	%
Littérature Fr et Étrangère	746 431 €	39,4%
Arts	256 343 €	13,5%
BD et Mangas	219 145 €	11,6%
Jeunesse	199 836 €	10,6%
Sciences Humaines	168 368 €	8,9%
Pratique	161 883 €	8,6%

Niveau CBI	Ventes CA	%
Romans	487 953 €	65,4%
Actualités, Reportages	75 995 €	10,2%
Essais littéraires	43 403 €	5,8%
Oeuvres classiques	33 324 €	4,5%
Poésie	27 128 €	3,6%
Biographies, Mémoires	22 212 €	3,0%

Fond/Nouveauté CNL	Ventes CA	%
Nouveauté	1 061 461 €	56,1%
Fond	831 072 €	43,9%
	475 €	0,0%

Typologie d'achats	Achats (€)	%
Achats de fonds	517 118 €	36,9%
Achat de nouveautés	506 668 €	36,2%
Achats d'affines	277 168 €	20,0%

Powered by **AGOA**

## Dossier VAL - LIR

Cette rubrique vous permettra de remplir les **éléments chiffrés d'assortiment et de valorisation** du **dossier VAL**, pour la mise en valeur des fonds et de la création éditoriale .

Comme demandé dans le dossier VAL, il vous faudra **afficher les données du dernier exercice clôturé**. **Pour cela, il vous faudra sélectionner les dates de début et de fin d'exercice dans le filtre « Dernier exercice clos ».**

Le premier onglet concerne **la ventilation du CA et la valorisation**.





# Dossier VAL – LIR (2/3) / Ventilation du stock

**Dossier VAL – LIR - Articles connus** Date du dernier rafraîchissement: 26/12/2024

Ventilation du CA et Valorisation **Ventilation du Stock** Définitions

Année, Mois: 2022

Distributeur: tout

Diffuseur: tout

Éditeur: tout

Catégorie Observatoire: tout

Arbrescence C.I.I. 1,2,3,4: tout

Fonds/Nouveauté: tout

**Détail Stock** Age Stock

Filtres utilisés: Année (2022)

**Stock Mensuel en valeur d'achat / Rayon CNL**

Rayon CNL	Stock (€)	%	Nb Références	%
Littérature Fr et Étrangère	1 288 920	25,1%	12 063	29,6%
Arts	543 151	14,8%	2 692	7,8%
Pratique	436 655	11,9%	3 732	10,8%
Sciences Humaines	403 736	11,0%	4 782	13,9%
BD et Mangas	300 160	10,4%	3 257	9,5%
Junesse	314 981	8,0%	4 718	13,7%
Policier – Sci fi	134 536	3,7%	1 699	4,9%

**Détail du Stock Mensuel en valeur d'achat Littérature**

Niveau C.I.I. 2	Stock (€)	%	Nb Références	%
Romans	641 734	40,8%	3 276	48,2%
Essais, Reportages	180 250	14,0%	1 774	14,7%
Ouvrages classiques	126 909	9,8%	827	6,9%
Essais littéraires	105 044	8,2%	969	8,0%
Poésie	68 731	5,2%	690	5,7%
Biographies, Mémoires	42 085	3,3%	428	3,5%
Récits	28 751	2,3%	237	2,1%
Théâtre	22 570	1,8%	326	2,7%
	20 100	1,6%	202	1,7%
Romans et nouvelles de genre	17 634	1,4%	211	1,7%
Récits de voyages	10 293	0,8%	133	1,1%
Nouvelles	7 233	0,6%	171	1,4%

**Ventilation du stock Mensuel en valeur d'achat Fond/Nouveauté**

Fond/Nouveauté CNL	Stock (€)	%	Nb Références	%
Nouveauté	1 091 454	51,6%	17 812	51,7%
Fond	1 775 054	48,4%	20 339	59,0%

Le deuxième onglet concerne la **ventilation du stock**.

Le premier sous-onglet affiche le **Détail du stock**.

Dans ce sous-onglet, il vous faut **sélectionner le mois de clôture du dernier exercice clos, dans le filtre « Année, Mois »**.

Le deuxième sous-onglet affiche **l'âge du stock**.

Il n'y aura ici **aucune sélection à appliquer sur la période**.





# Dossier VAL – LIR / Définitions

**Dossier VAL – LIR** Date du dernier rafraîchissement: 25/12/2024

Ventilation du CA et Valorisation   Ventilation du Stock   **Définitions**

**Correspondances catégories Observatoires et rayons CNL**

Rayons CNL	[Catégories Observatoire]	Niveau Cili 1	Détail Littérature CNL
Arts	Arts et Beaux Livres	-	-
BD et Mangas	Bandes Dessinées, Comics, Mangas	-	-
Jeunesse	Jeunesse	-	-
Littérature Fr et Étrangère	Littérature, Essais Littéraires	LITTÉRATURE GÉNÉRALE	Poésie
Littérature Fr et Étrangère	Littérature, Essais Littéraires	LITTÉRATURE GÉNÉRALE	Théâtre
Littérature Fr et Étrangère	Littérature, Essais Littéraires	LITTÉRATURE GÉNÉRALE	-
Littérature Fr et Étrangère	Littérature, Essais Littéraires	-	-
Policier – Sci Fi	Polar, SF, Fantasy	LITTÉRATURE GÉNÉRALE	-
Pratique	Pratique	-	-
Religion/Spiritualité	Sciences Humaines et Sociales, Lettres	RELIGION	-
Sciences Humaines	Sciences Humaines et Sociales, Lettres	-	-
Scolaire	Parascolaire, Dictionnaires	-	-
Scolaire	Scolaire	-	-
Universitaire	Economie, Gestion, Droit, Sciences Politiques	-	-
Universitaire	Sciences et Techniques, Médecine, Paramédical	-	-

Correspondances des définitions stock		Correspondances des définitions Nouveauté/Fond	
Définition CNL	Définition Observatoire	Définition CNL	Définition Observatoire
>12 mois	>24 mois	Fond (>1 an)	Fond Catalogue
0-3 mois	0-3 mois	Fond (>1 an)	Fond Récent
>12 mois	12-24 mois	Nouveauté (<1 an)	Nouveauté
3-6 mois	3-6 mois	Nouveauté (<1 an)	Nouveauté Fraîche
6-12 mois	6-9 mois		
6-12 mois	9-12 mois		
Indéterminé	Indéterminé		

Powered by AQOA

**Cette feuille détaille les correspondances appliquées entre les données de l’Observatoire et celles demandées par le CNL.**

- Correspondances catégories Observatoire et rayons CNL
- Correspondances des âges de stock
- Correspondances des typologies fonds / nouveautés





# Requêteur

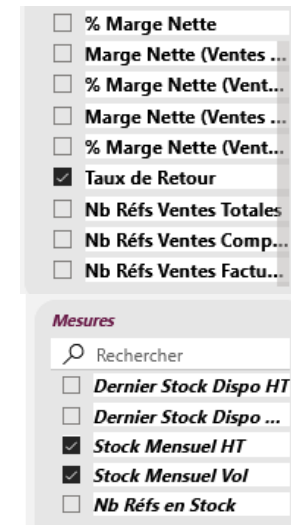
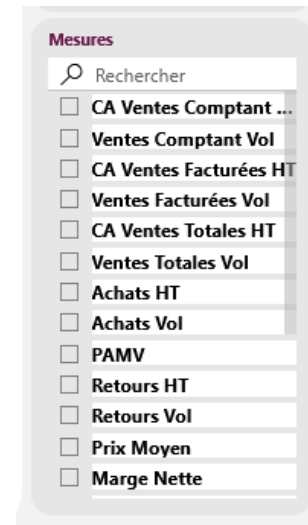
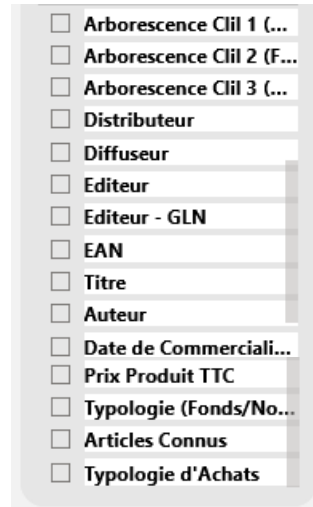
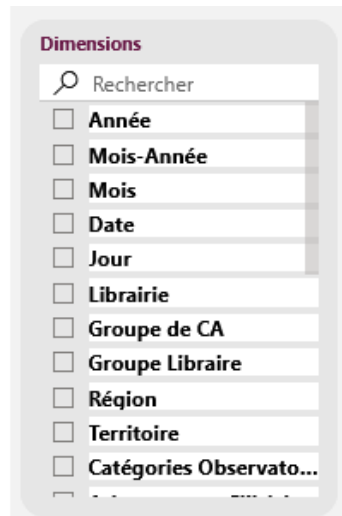
L'utilisation des **filtres** dans le requêteur est la même que dans les autres pages de l'Observatoire.

Vous pouvez requêter sur le **national**, **par groupe (groupe de CA ou autres groupes)** ou **par librairie** (pour votre librairie ou toutes celles avec lesquelles vous êtes en transparence).

En plus des filtres, les données sont accessibles via des **dimensions** et des **mesures**.

**Dimensions : ensemble des catégories par lesquelles les données seront présentées et triées.**

**Mesures : ensemble des données de sortie qu'il est possible d'afficher.**





# Requêteur – Aperçu

**Requêteur**

Achats, Ventes, Retours | Stock

EAN:

Date du dernier rafraîchissement: 25/12/2024

**Dimensions**

- Année
- Mois-Année
- Mois
- Date
- Jour
- Librairie
- Groupe de CA
- Groupe Libraire
- Région
- Territoire
- Catégories Observato...

**Mesures**

- CA Ventes Comptant ...
- Ventes Comptant Vol
- CA Ventes Facturées HT
- Ventes Facturées Vol
- CA Ventes Totales HT
- Ventes Totales Vol
- Achats HT
- Achats Vol
- PAMV
- Retours HT
- Retours Vol
- Prix Moyen
- Marge Nette

Année	Catégories Observatoire	Retours Vol
2021	Bandes Dessinées, Comics, Mangas	748
2021	Jeunesse	1 452
2021	Littérature, Essais Littéraires	8 210
2022	Bandes Dessinées, Comics, Mangas	952
2022	Jeunesse	1 164
2022	Littérature, Essais Littéraires	7 477
2023	Bandes Dessinées, Comics, Mangas	1 242
2023	Jeunesse	1 664
2023	Littérature, Essais Littéraires	8 871
2024	Bandes Dessinées, Comics, Mangas	1 689
2024	Jeunesse	2 223
2024	Littérature, Essais Littéraires	7 890
<b>Total</b>		<b>43 582</b>

Filtres : limiter les résultats à...

Dimensions : catégories par lesquelles les données seront présentées et triées

Année (2024, 2023, 2022, 2021)  
Catégorie Obs (Bandes Dessinées, Comics, Mangas, Jeunesse, Littérature, Essais Littéraires)

Rappel des filtres utilisés

Mesures : ensemble des données de sortie





# Requêteur – Choisir les dimensions

L'ordre dans lequel les **dimensions** sont cochées influe sur l'**affichage des données** : celles-ci seront triées d'abord par la première dimension cochée, puis par la 2è et ainsi de suite...

Ex.1 : « Année » a été cochée, puis « Catégories Observatoire »

The screenshot shows the 'Requêteur' interface with the 'Dimensions' sidebar on the left. The 'Année' and 'Catégories Observatoire' checkboxes are checked. The table displays data sorted by year, then by category. A red circle highlights the column headers.

Année	Catégories Observatoire	Retou. s Vol
2021	Bandes Dessinées, Comics, Mangas	748
2021	Jeunesse	1452
2021	Littérature, Essais Littéraires	8 210
2022	Bandes Dessinées, Comics, Mangas	952
2022	Jeunesse	1 164
2022	Littérature, Essais Littéraires	7 477
2023	Bandes Dessinées, Comics, Mangas	1 242
2023	Jeunesse	1 664
2023	Littérature, Essais Littéraires	8 871
2024	Bandes Dessinées, Comics, Mangas	1 689
2024	Jeunesse	2 223
2024	Littérature, Essais Littéraires	7 890
Total		43 582

Ex.2 : « Catégories Observatoire » a été cochée puis « Année »

The screenshot shows the 'Requêteur' interface with the 'Dimensions' sidebar on the left. The 'Catégories Observatoire' and 'Année' checkboxes are checked. The table displays data sorted by category, then by year. A red circle highlights the column headers.

Catégories Observatoire	Année	Retou. s Vol
Bandes Dessinées, Comics, Mangas	2021	748
Bandes Dessinées, Comics, Mangas	2022	952
Bandes Dessinées, Comics, Mangas	2023	1 242
Bandes Dessinées, Comics, Mangas	2024	1 689
Jeunesse	2021	1 452
Jeunesse	2022	1 164
Jeunesse	2023	1 664
Jeunesse	2024	2 223
Littérature, Essais Littéraires	2021	8 210
Littérature, Essais Littéraires	2022	7 477
Littérature, Essais Littéraires	2023	8 871
Littérature, Essais Littéraires	2024	7 890
Total		43 582





# Requêteur – Importer une liste d’EAN

Vous pouvez également importer en une fois des listes de données afin de cibler vos requêtes sur une liste donnée d’**EAN**



1. Copier la liste d’EAN à importer ou la saisir manuellement

2. La coller dans la boîte de dialogue (CTRL + V)

3. Cliquer sur l’icône « entonnoir » à droite de la boîte de dialogue





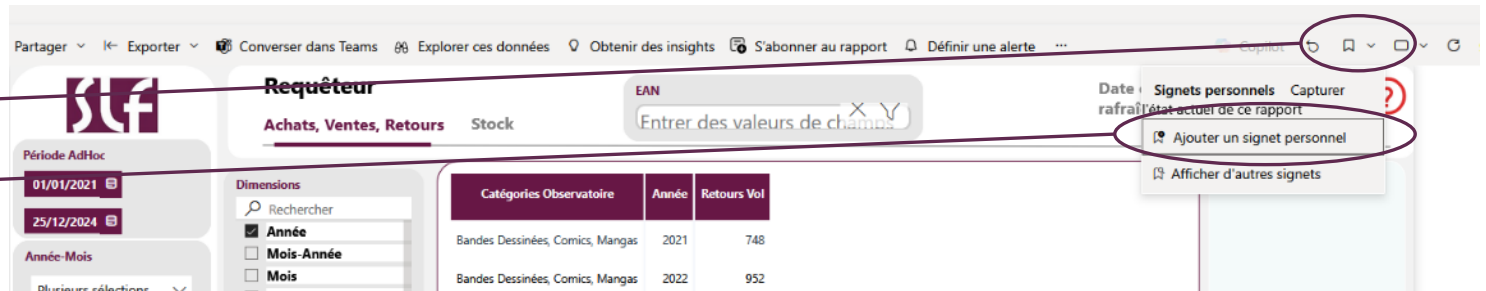
# Requêteur – Enregistrer une requête

Vous pouvez enregistrer vos requêtes favorites via l'icône « Signet ».

**Seront enregistrés tous les critères d'une requête : filtres, dimensions et mesures**

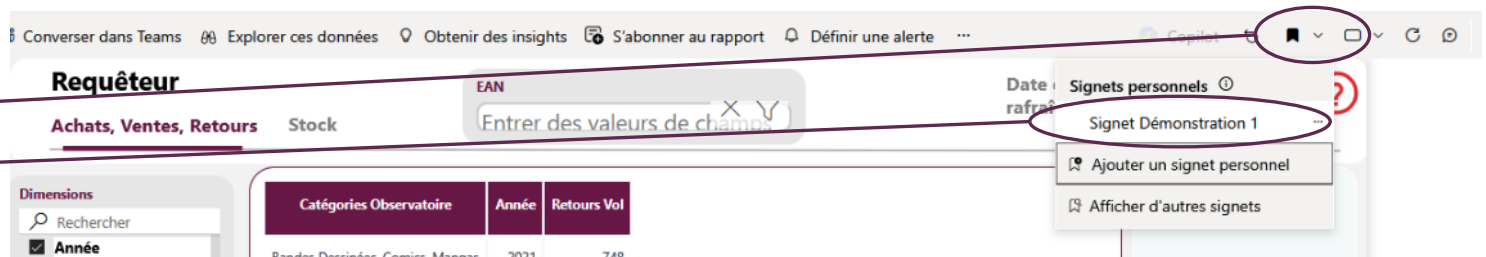
## Ajouter un signet

- Cliquer sur l'icône signet
- Sélectionner « Ajouter un signet personnel »
- Choisir un nom de signet
- Enregistrer



## Charger un signet (requête favorite)

- Cliquer sur l'icône signet
- Sélectionner le signet à charger



## Modifier un signet (requête favorite)

- Cliquer sur l'icône signet
- Sélectionner le signet à charger
- Effectuer les modifications (filtres, dimensions, mesures...)
- Cliquer sur l'icône
- Cliquer sur « Mettre à jour »
- Vous pouvez également ici renommer et supprimer le signet sélectionné.





## Pour aller plus loin...

Vous pourrez participer à un prochain **webinaire Observatoire**.  
Les dates des webinaires seront annoncées dans la lettre de l'Observatoire et dans les communications à venir en janvier...





# L'OBSERVATOIRE DE LA LIBRAIRIE

**Besoin de plus d'informations?**

**Contact : Guillaume Frappat**

**[g.frappat@syndicat-librairie.fr](mailto:g.frappat@syndicat-librairie.fr)**

